


**Guías paso a paso diseñadas
para asistir a la comunidad en
diversas situaciones
relacionadas con el cuidado y
bienestar animal**



1. ¿Se Perdió Mi Perro 🐶 /Gato 🐱 ?

● Prevención

- Usa un collar con placa actualizada. Si cambias de número 📞 telefónico, actualiza la placa también.
- Ten 📷 fotos recientes de tu mascota 🐶 🐱, preferiblemente cada mes, que muestren claramente sus rasgos distintivos.
- Únete a los grupos de 📱 WhatsApp de tu colonia.
- Encuentra y participa en un 🌐 grupo de rescate de ayuda animal de tu ciudad 🏙️.
- Esteriliza a tu mascota 💉 🏥.
- Pasear a tu mascota regularmente 🚶 🐾 puede ayudar a reducir su ansiedad por salir.

● Ya Se Perdió

- Selecciona 📷 fotos adecuadas de tu mascota 🐶 🐱 para publicar.
- Antes de publicar, ten listos los siguientes datos:
 - 📍 Ubicación donde se perdió.
 - 📞 Números de contacto (al menos dos).
 - 📅 Fecha y 🕒 Hora de desaparición.
 - ⚠️ Rasgos característicos, especialmente importantes en perros de raza.

● Cosas a Tomar en Cuenta

- Los 🐶 perros de raza tienen un alto riesgo de ser robados.
- NO ofrezcas recompensa 💰.
- La esterilización 💉 🏥 puede disminuir el interés de los ladrones en 🐶 perros de raza.
- 8 de cada 10 perros con placa 🏷️ regresan a casa 🏠.
- Es más sencillo encontrar a un perro 🐶 / gato 🐱 perdido que encontrar un hogar para uno en situación de calle.
- Solicita a los vecinos revisar sus 📷 cámaras de seguridad para ver si captaron a tu mascota 🐶 🐱.

● Ya Lo Encontré

- Si no tenía, manda a hacer una placa 🏷️ de identificación.
- Si está dentro de tus posibilidades, considera un collar 📍 GPS o un collar con espacio para un AirTag 🌐 🗺️.
- **Actualiza** 🔄 tu publicación para informar que **has encontrado** 🎉 a tu mascota.
- Comparte con amigos que tienen mascotas 🐶 🐱 sobre la existencia de grupos y páginas de ayuda 🤝.

● Si ofreciste recompensa y encontraste a tu mascota gracias a páginas o grupos de rescate apreciarían mucho cualquier donación, ya sea para apadrinar esterilizaciones, comprar alimento o cubrir gastos médicos, recuerda que estos colaboradores ofrecen su ayuda de manera gratuita.

EJEMPLO:

SE BUSCA



HACHI

Breed: Frensh Poodle

Color: Blanco

Tamaño: Mediano

Se vio por ultima vez en el fraccionamiento San Javier , el día 26 de enero del 2022

**TE PIDO TU
AYUDA PARA
ENCONTRARL**

**CUALQUIER INFORMACIÓN NOS SERÁ DE GRAN
AYUDA PARA LOCALIZARLO**

772-000-0000

2 Encontré un Perro 🐶 /Gato 🐱 perdido

● Análisis de la situación

- Toma una 📷 foto en caso de que el perro 🐶 o gato 🐱 salga corriendo.
- **Antes** de acercarte al perro 🐶 / gato 🐱, intenta interpretar su comportamiento, es decir, determina si se muestra defensivo 😡 o asustado 😱.
- Revisa si tiene una placa 🏷 de identificación en su collar (esto es más común en los perros 🐶).
- Su comportamiento suele caracterizarse por un caminar rápido 🏃🏻 y sin un rumbo fijo, cambiando de dirección cada pocos metros, lo que indica que no están acostumbrados a andar 🚶 en la calle 🚦.
- Si el animal muestra un comportamiento tranquilo, como estar acostado 🛌 o sentado 🪑, es probable que viva cerca 🏠.

● Acción

- Publica la 📷 foto del perro 🐶 / gato 🐱 encontrado en algún grupo de rescate animal (facebook), como "Perros perdidos [tu ciudad 🏙.]".
- Los datos más importantes a incluir son la 📍 ubicación, 📅 fecha, 🕒 hora, y cualquier rasgo característico 🤔 del perro 🐶 / gato 🐱.
- En 2024, hay varias asociaciones y páginas de rescatistas disponibles; comunícate 🗣🌐 con ellos para ampliar la difusión del perro 🐶 / gato 🐱 encontrado.
- Si tienes la posibilidad de resguardarlo mientras aparece su dueño, sería ideal 🏠. Si no puedes hacerlo, no te sientas mal 😞 por solo reportarlo; ya estás ayudando ❤️.
- En caso de que puedas resguardarlo, proporciona 📞 2 números de contacto para facilitar la comunicación con los dueños del perro 🐶 / gato 🐱.

● Cosas a Tomar en Cuenta

- Algunos perros 🐶 / gatos 🐱 no conviven bien con otros animales 🚫🐾.
- Asegúrate de que el perro o gato no tenga alguna 🦠 enfermedad contagiosa antes de introducirlo a tu hogar 🏠.
- Si es posible, mantén al perro 🐶 / gato 🐱 🚫 aislado de tus propias mascotas 🐾 por razones de salud 🩺.
- En caso de que esté herido 🤕, llévalo al veterinario 🏥. No te preocupes por los gastos 💰; la familia 👨👩 del perro 🐶 / gato 🐱, o personas dentro de los grupos de rescate 🆘👥, pueden ofrecer ayuda para cubrir parte de los gastos.
- Evita llevarlo a un refugio 🚫🏠. Estos lugares suelen enfocarse en animales en situación de calle 🚦 y ya cuentan con recursos limitados 🚫💰. Están realizando una labor altruista, así que es mejor no sobrecargarlos ❤️.

3 Encontré un Perro 🐶 /Gato 😺 en situación de calle que necesita ayuda

● Análisis de la Situación

- Toma una 📷 foto en caso de que el perro 🐶 o gato 😺 salga corriendo.
- **Antes** de acercarte al perro 🐶 / gato 😺, intenta interpretar su comportamiento, es decir, determina si se muestra defensivo 😡 o asustado 😱.
- Es importante comprender 🧠 la situación en la que se encuentra el perro 🐶 / gato 😺.

- 🤕 Herido (🚗 Atropelleado o 🩸 Herida expuesta)
- 🦠 Enfermo (Sarna o Moquillo)
- 🦷 Desnutrido (se ven las costillas y muy debiles)
- 👩 Embarazada 🐶 😺
- 👶 Mama y sus cachorros
- 🩸 Epoca de Celo (manada 🐶 😺 siguiendo a la hembra)
- 😞 Abandonado (normalmente triste 🥀 y busca 🔍 alguien)
- 👶 Cachorro(s) 🐶 😺 abandonado (alta probabilidad de ser adoptado)

● Acción

- En caso de que esté herido 🤕, llévalo al veterinario 🏥. No te preocupes por los gastos 💰; En los grupos de rescate SOS 🐶, pueden ofrecer ayuda para cubrir parte de los gastos.
- Publica la 📷 foto del perro 🐶 / gato 😺 encontrado en algún grupo de rescate animal (facebook), como "Perros perdidos [tu ciudad 🏙️]."
- En 2024, hay varias asociaciones y páginas de rescatistas disponibles; comunícate 🗣️🌐 con ellos para ampliar la difusión del perro 🐶 / gato 😺 encontrado.
- Si tienes la posibilidad de cuidar del perro 🐶 / gato 😺 mientras se busca un hogar 🏠 permanente y se lleva a cabo su esterilización 🪡🏥, sería ideal. En caso de que no puedas hacerlo, no te sientas mal 😞; el simple acto de reportar ya es de gran ayuda ❤️.

● Cosas a Tomar en Cuenta

- Algunos perros 🐶 / gatos 😺 no conviven bien con otros animales 🚫🐾.
- Asegúrate de que el perro o gato no tenga alguna 🦠 enfermedad contagiosa antes de introducirlo a tu hogar 🏠.
- Si es posible, mantén al perro 🐶 / gato 😺 🚫 aislado de tus propias mascotas 🐾 por razones de salud 🩺.
- En caso de que esté herido 🤕, llévalo al veterinario 🏥. No te preocupes por los gastos 💰; personas dentro de los grupos de rescate SOS 🐶, pueden ofrecer ayuda para cubrir parte de los gastos.
- Evita llevarlo a un refugio 🚫🏠. Estos lugares suelen enfocarse en animales en situación de calle 🚦 y ya cuentan con recursos limitados 🚫💰. Están realizando una labor altruista, así que es mejor no sobrecargarlos ❤️.

4 Un Perro 🐶 /Gato 🐱 herido (normalmente atropellados)

● Análisis de la Situación

- Toma una 📷 foto en caso de que el perro 🐶 o gato 🐱 salga corriendo.
- **Antes** de acercarte al perro 🐶 / gato 🐱, intenta interpretar su comportamiento, es decir, determina si se muestra defensivo 😡, asustado 😱 o inconsciente 🤒.
- Es importante comprender 🧠 la situación en la que se encuentra el perro 🐶 / gato 🐱.
 - 🦠 Si el perro 🐶 / gato 🐱 está abandonado y padece alguna enfermedad, que podría ser crónica o terminal.
 - 🚗 Si el perro 🐶 / gato 🐱 ha sido atropellado y sigue con vida ❤️, pero está incapacitado para moverse 🚶 o se encuentra inconsciente 🤒.
 - ☠️ Si el perro 🐶 / gato 🐱 está agonizando, lo más humano ❤️ sería ayudar a terminar su sufrimiento mediante la asistencia de un veterinario 🩺.
 - 🩸 Si perro 🐶 / gato 🐱 tiene una herida superficial, es necesario evaluar la gravedad de la misma para determinar si requiere atención médica 🏥. En esta situación, se podría considerar aplicar el protocolo CEL (Captura, Esteriliza, Libera).

● Acción

- Lleva al animal al veterinario 🏥. No te preocupes por los gastos 💰; En los grupos de rescate SOS 🐶, pueden ofrecer ayuda para cubrir parte de los gastos.
- Publica la 📷 foto del perro 🐶 / gato 🐱 encontrado en algún grupo de rescate animal (facebook), como "Perros perdidos [tu ciudad 🏙️]."
- En 2024, hay varias asociaciones y páginas de rescatistas disponibles; comunícate 🗣️🌐 con ellos para ampliar la difusión del perro 🐶 / gato 🐱 encontrado.
- Si tienes la posibilidad de cuidar del perro 🐶 / gato 🐱 mientras se 🔍 localiza a su familia 👨‍👩‍👧, se gestiona su adopción o se lleva a cabo su esterilización 💉🏥, sería de gran ayuda. En caso de que no puedas hacerlo, no te sientas mal 😞; informar sobre el animal ya es una forma significativa de ayudar ❤️.

● Cosas a Tomar en Cuenta

- Algunos perros 🐶 / gatos 🐱 no conviven bien con otros animales 🚫🐾.
- Asegúrate de que el perro o gato no tenga alguna 🦠 enfermedad contagiosa antes de introducirlo a tu hogar 🏠.
- Si es posible, mantén al perro 🐶 / gato 🐱 🚫 aislado de tus propias mascotas 🐾 por razones de salud 🩺.
- No te preocupes por los gastos 💰; la familia 👨‍👩‍👧 del perro 🐶 / gato 🐱, o personas dentro de los grupos de rescate SOS 🐶, pueden ofrecer ayuda para cubrir parte de los gastos.
- Evita llevarlo a un refugio 🚫🏠. Estos lugares suelen enfocarse en animales en situación de calle 🚦 y ya cuentan con recursos limitados 🚫💰. Están realizando una labor altruista, así que es mejor no sobrecargarlos ❤️.

5 Mi Perro 🐶**/Gato** 🐱 está envenenado

● Análisis de la Situación

- **Antes** de acercarte al perro 🐶 / gato 🐱, intenta interpretar su comportamiento, es decir, determina si se muestra defensivo 😡, asustado 😱 o inconsciente 🤪.
- Un indicador de ⚠️ envenenamiento es la presencia de espuma 🌫️ en la boca y convulsiones 🤒.

● Acción

- El primer paso es intentar inducir el vómito 🤮 en el perro 🐶 / gato 🐱 para aumentar sus posibilidades de sobrevivir. Esto se puede intentar con agua 💧 salada 🧂, aunque se recomienda precaución ⚠️ y consultar con un profesional 🩺👨🏻 si es posible.
- Si tienes carbón activado ❤️, puede ser útil para absorber toxinas 🚫🔪. La dosis recomendada es aproximadamente 1 g por cada kg de peso del perro 🐶 / gato 🐱.
- Luego, lleva 🚑 al animal al veterinario 🏥 lo más pronto posible.
- Solicita a los vecinos revisar sus 📹 cámaras de seguridad para ver si captanaron a al responsable 👤.

● En el desafortunado caso de que el perro 🐶 / gato 🐱 fallezca 💀 y tengas sospechas sobre las causas o responsables 😡, es esencial solicitar una necropsia 🩺🔍 a un veterinario 👨🏻. Este procedimiento es crucial para respaldar una denuncia penal ⚖️.

6 Esterilización

Cuidado Antes de la Esterilización

- NO 🚫 permitas que ingiera 💧 agua durante las 12 horas 🕒 anteriores a la cirugía.
- NO 🚫 le des 🍲 comida durante las 12 horas 🕒 anteriores a la cirugía (vigila que NO 🚫 ingiera pasto 🌱 o plantas 🌿).
- Debe tener más de 4 meses 📅 de edad.
- NO 🚫 debe estar desnutrido (esto es especialmente importante en perro 🐶 / gato 🐱 callejeros 🚦).












Cuidado Post-Esterilización



















- Si la mascota aún está bajo los efectos de la anestesia 🛌 al momento de transportarla, asegúrate de que su cuello esté en una posición que no impida la respiración 😞.
- Al llegar a casa 🏠, colócala en un área segura 🔒, con ventanas 🪟 y puertas cerradas 🚪, lejos de escaleras o de objetos que pueda derribar o romper 💥.
- Si se trata de un gato 🐱 y está en una transportadora, déjalo dentro de ella 📦 de 5 a 6 horas ⌚ hasta que los efectos de la anestesia 🛌 hayan pasado completamente. Elige un lugar tranquilo y cálido ☀️ para esto.
- Asegúrate de que el ambiente no sea demasiado frío ❄️, ya que la anestesia puede disminuir sus defensas 🦠 y su temperatura corporal 🌡️ ..
- Es posible que NO 🚫 quiera comer 🍲 durante el primer día; no lo fuerces, pero manténlo bajo vigilancia 👁️🔍.
- Si descubres que el perro 🐶 / gato 🐱 se lame 🍷 la herida excesivamente, considera colocarle un collar isabelino o una faja postoperatoria (buscar en internet 🌐).
- Ofrece 💧 agua antes de proporcionar 🍲 alimento blando.
- Vigila la 🩸 herida para asegurarte de que no se infecte 🦠; NO 🚫 debe oler 🚨 mal ni secretar pus.
- Ten a mano el 📞 número de un veterinario 🧑🏻‍⚕️ que atienda emergencias 🆘.
- Si la herida 🩸 se ensucia, límpiala con abundante agua 💧 y jabón 🧼 quirúrgico o neutro.

Cosas a tomar en cuenta Consideraciones Importantes

- El ayuno 🚫🍽️ previo a la cirugía es crucial para evitar el vómito 🤢 durante la operación, lo cual podría obstruir las vías respiratorias 🧑🏻‍⚕️.
- La esterilización 📌🏥 no solo evita que tu perro 🐶 / gato 🐱 se reproduzca en un ambiente controlado 🏠, sino que también es una medida preventiva en caso de que tu mascota se extravíe 🏷️.
- Esta práctica reduce la probabilidad de robo 🚫👛 con fines de venta de cachorros 🐶 de raza.
- Es un mito 🚫📖 que se deba esperar a que la mascota tenga al menos una camada antes de su esterilización.
- Si asistes a una campaña de esterilización 🏥 pública, lleva un cartón 📦 para el transporte de tu mascota.
- No olvides llevar una bolsa para desechos 🗑️ o periódico 📰 para limpiar en caso de que tu mascota vomite 🤢.

7 Programa CEL

El programa CEL , siglas de Captura , Esteriliza   y Libera  , no es adecuado para todos, en especial porque no todas las personas se sienten cómodas con la idea de volver a dejar en las calles  a un animal  , incluso después de haberlo ayudado. Este programa es efectivo para apoyar a nuestros amigos peludos   en situaciones específicas:

- Hembras   en época de celo , para prevenir el nacimiento  de más cachorros.
- Asistencia a perros heridos  (por ejemplo, atropellados ) cuando no es posible retenerlos o darlos en adopción  .
- Contribuir a que los perros callejeros  lleven una vida más tranquila, evitando que tengan que buscar comida  para alimentar a 4 o 6 cachorros .
- Prevenir la sobrepoblación  de perros en determinadas zonas .
- En el caso de perros que son almas libres y que nunca se adaptan a vivir en un hogar  , la esterilización   les permite llevar una mejor vida en las calles .

8 ¿Cómo donar seguro?

● Cómo Realizar una Donación Efectiva

- Actualmente, Internet y, en particular, plataformas como Facebook, albergan diversas asociaciones y refugios dedicados a ayudar a los animales.
- Busca y únete a un grupo de tu ciudad dedicado a animales perdidos, como "Perros perdidos en [tu ciudad]". Es común encontrar de 2 a 3 grupos por ciudad.
- Dentro de estos grupos, podrás observar a personas que participan activamente (a través de publicaciones). Analiza quiénes son los más comprometidos y revisa sus necesidades.
- Una vez identificados los participantes que genuinamente contribuyen al bienestar animal, podrás realizar varias donaciones según tus posibilidades en cada situación específica.

● Tipos de Donación

Apoyo Financiero

- **Dinero:** Para pagar cuentas médicas pendientes, mantenimiento general, y otros gastos operativos.
- **Apadrinar esterilizaciones:** Contribuir a campañas de esterilización con un costo promedio en México 2024.
- **Pagar cuentas médicas directamente:** Con el veterinario especificado en la publicación.
- **Apadrinar placas de identificación:** Contribuir al costo de placas para identificar a los animales.
- **Vales de despensa:** Para adquirir productos necesarios para el cuidado de los animales.

Productos Físicos

- **Alimento:** Calidad sobre cantidad para evitar desperdicio.
- **Ropa, camas, y casas:** En estado decente para asegurar el bienestar animal.
- **Medicamento y pipetas o pastillas antipulgas:** Para la salud y confort de los animales.
- **Shampoo para bañar mascotas:** Adquiridos económicamente en formato grande.
- **Productos de limpieza:** Esenciales para el mantenimiento del refugio.
- **Collares, cadenas, y platos de acero inoxidable:** Duraderos y fáciles de limpiar.
- **Juguetes reciclados y transportadoras:** Para el enriquecimiento y transporte seguro de los animales.
- **Arena para gatos: No todos los refugios tienen gatos**
- **Materiales de construcción:** Para la higiene y mejoras en las instalaciones.
- **Trampa para gatos:** Para facilitar el rescate seguro.

Servicios y Apoyo

- **Servicios profesionales gratuitos o con descuento:** Aprovechar habilidades profesionales para apoyar al refugio.
- **Pagar una estética para adopción y esterilización:** Mejorar la presentación de los animales para fomentar adopciones.
- **Transporte con camioneta pick-up:** Apoyo logístico en rescates y traslados médicos.
- **Espacio para resguardar:** Ofrecer un lugar seguro para animales en transición.
- **Tu tiempo como voluntario:** Apoyo directo en las operaciones diarias del refugio.

Participación Comunitaria

- **Volverse un miembro activo de la comunidad:** Compartir información, ayudar a reunir animales perdidos con sus dueños, y promover la adopción.
- **Lonas para difundir mensajes:** Herramientas de sensibilización sobre el bienestar animal y adopciones.

● Cosas a tomar en cuenta

- Ten cuidado con las estafas; algunas personas publican imágenes robadas de otros lugares.
- Prioriza el apoyo a refugios locales en lugar de a personalidades famosas.
- Recuerda que no todas las donaciones tienen que ser monetarias; puedes ofrecer tu ayuda, tiempo o conocimiento.
- Menciona a estas organizaciones en tus redes sociales para que tus contactos conozcan estas entidades que brindan ayuda desinteresada, motivadas únicamente por el amor hacia los animales.

9 NO tengo que llevar un Perro 🐶 /Gato 🐱 a mi casa para ayudarlo

Hay muchas maneras de contribuir al bienestar de un Perro 🐶 /Gato 🐱 sin necesidad de llevarlo a tu hogar 🏠:

- Comparte publicaciones de Perros 🐶 /Gatos 🐱 perdidos o encontrados.
- Lleva una bolsa con croquetas en tu mochila 🎒 🐾 para dárselas a los animales 🐶 🐱 que lo necesiten.
- Participa en la esterilización 💉 🏢 de animales callejeros, especialmente hembras, para controlar la población 📈.
- Reporta en redes sociales 🌐 la presencia de Perro 🐶 /Gato 🐱 que encuentres en tu día a día 📷 🐾.
- Informa a tus amigos y conocidos 👤 sobre los grupos de rescate 🚑, especialmente si tienen mascotas 🐶 🐱. Nunca se sabe cuándo podrían necesitarlo.
- Ayuda a buscar 🔍 adoptantes a través de internet 💻 ❤️.

10 Cómo ayudar GRATIS

Servicios y Apoyo

- **Tu tiempo como voluntario** ⌚: Ofrecer tu tiempo es una de las contribuciones más valiosas ✨ y no tiene costo monetario 💰. Esto puede incluir ayudar en el cuidado diario de los animales 🐾, asistir en la administración del refugio 🏠, o participar en eventos de adopción 🤝.
- **Servicios profesionales gratuitos o con descuento** 🛠️: Si tienes habilidades o trabajas en áreas como la veterinaria 🩺, entrenamiento de animales 🐾🐱, construcción 🏗️, marketing digital 💻, o diseño web 🌐, ofrecer tus servicios de forma gratuita o con descuento es una gran ayuda que NO 🚫 requiere un desembolso directo de dinero 💰.
- **Transporte con camioneta pick-up** 🚚: Si ya posees un vehículo adecuado 🚗, ofrecerlo para ayudar en el rescate o transporte médico 🏥 de los animales 🐾🐱 es un modo de apoyo crucial que no implica un costo adicional, más allá del combustible ⛽ que ya pudieras estar utilizando.
- **Espacio para resguardar** 🏠: Brindar un espacio en tu hogar o propiedad para albergar temporalmente a animales 🐾🐱 en necesidad NO 🚫 requiere un gasto 💰 adicional, más allá de los recursos que ya tienes.

Participación Comunitaria

- **Volverse un miembro activo de la comunidad (grupos de rescate)** 🌐💻: Compartir, informar, y estar al pendiente de publicaciones sobre animales 🐾🐱 perdidos o en adopción puede hacerse a través de tus redes sociales 📱 o círculos sociales sin costo alguno.
- **Hacer juguetes con cosas de reciclaje** ♻️: Utilizar materiales reciclables para crear juguetes, especialmente para gatos 🐱, es una manera creativa y efectiva de contribuir sin necesidad de gastar dinero 💰.
- **Promoción y difusión mediante lonas para mensajes** 📣: Si ya cuentas con materiales reutilizables o formas de impresión, puedes ayudar a difundir mensajes importantes sobre el bienestar animal 🐶, adopciones 🏠❤️, y eventos de esterilización 💉🏥.